



ACCESSOIRES POUR TORCHES ROBOTS ET AUTOMATIQUES MIG/MAG, TIG, PLASMA



Marbre de contrôle et redressement pour lances DINSE



Marbre DIX PV 100 (mandrin + contrepointe)



Module d'ajustement DIX JM 100 (gauche) et set de réglage DIX JS 350/520 (droite)



Marbre de redressement avec lance et module d'ajustement (exemple d'application)

Caractéristiques techniques :

Marbre (mandrin + contrepointe) DIX PV 100

Module d'ajustement DIX JM 100

Set d'ajustement DIX JS 350/520
(p. lances standard) DIX JS 540
DIX JS 560

Système :

- Marbre précis pour le contrôle du TCP, d'une durée de vie optimale grâce sa matière en aluminium
- Redressement et contrôle du parallélisme des lances standard et de la concentricité du tube contact par rapport à la buse
- Marbre prévu pour les lances standard interchangeables (0°, 22°, 45°)
- Modules d'ajustement pour contrôler séparément l'intérieur et l'extérieur de la lance.

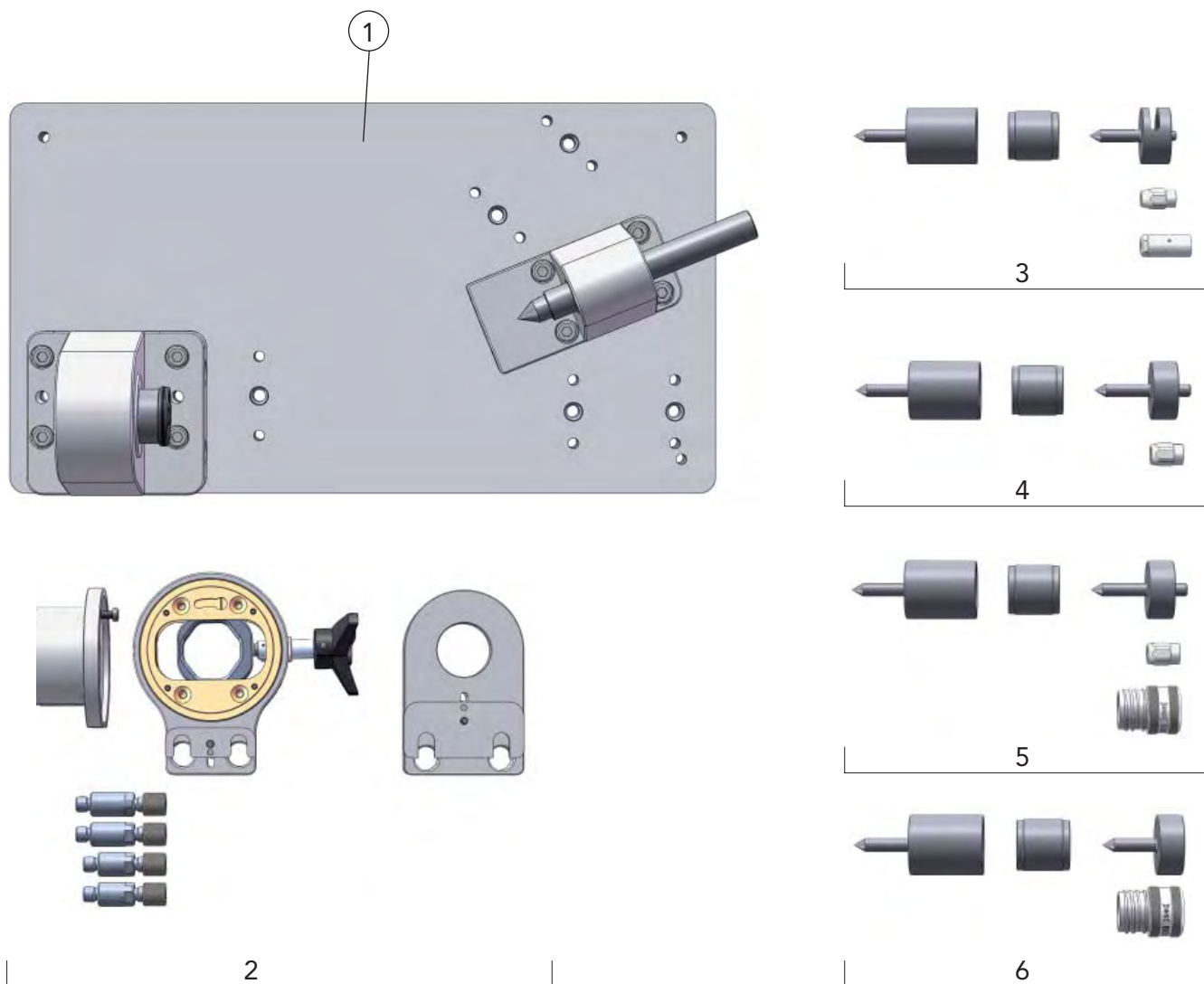
Applications :

- Pour lances standard Dinse
refroidies gaz
DIX MET 350/352/354
refroidies eau
DIX METZ 520/522/544
DIX METZ 540/542/544
DIX METZ 560/562/564
DIX METZ 570/572/574
- Augmente la fiabilité du processus du soudage

ACCESSOIRES POUR TORCHES ROBOTS ET AUTOMATIQUES MIG/MAG, TIG, PLASMA



Marbre de contrôle et redressement pour lances DINSE



Pos.	Désignation	Code DINSE	Code BONNEFON
1	Marbre de contrôle, compl. (avec Intermédiaire lance DIX PVP 100, Mandrin et contrepointe DIX PVS 100 et Pointes DIX PVL 106, DIX PVL 108)	DIX PV 100	CW64775.000
2	Module d'ajustement, compl.	DIX JM 100	CW64775.210
3	Set de réglage, 350/520	DIX JS 350/520	CW64775.280
4	Set de réglage, 540	DIX JS 540	CW64775.290
5	Set de réglage, 560	DIX JS 560	CW64775.300
6	Set de réglage, 570	DIX JS 570	CW64775.305

► Autres versions sur demande.

BONNEFON SAS : ZAC du Moulin Cassé - 13, rue du Moulin Cassé | CS 81214 44344 BOUGUENNAIS CEDEX | FRANCE

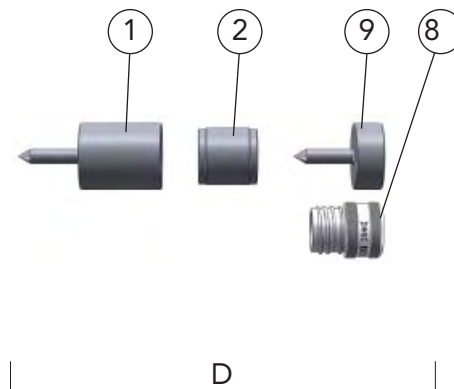
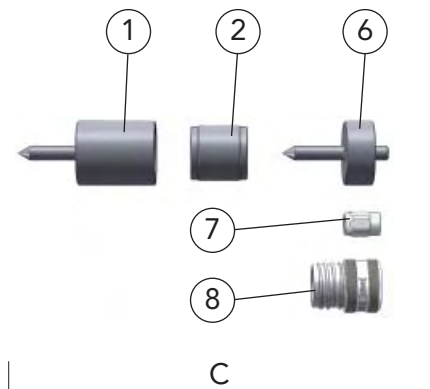
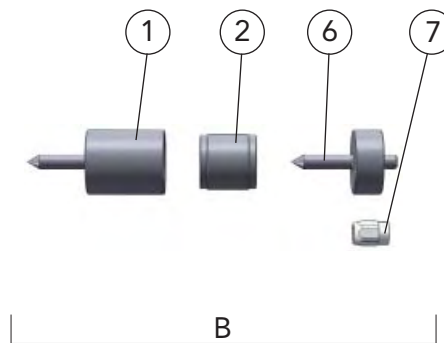
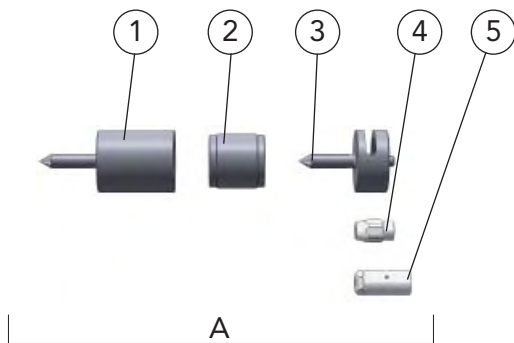
Tél.: +33 (0)2 40 75 63 83 | Fax : +33 (0)2 40 04 08 51 | contact@bonnefonsoudure.fr

ACCESSOIRES POUR TORCHES ROBOTS ET AUTOMATIQUES MIG/MAG, TIG, PLASMA



Sets de réglage

DIX JS 350/520	
DIX JS	540
DIX JS	560
DIX JS	570



Pos.	Désignation	Code DINSE	Code BONNEFON
A	Set de réglage, 350/520	DIX JS 350/520	CW64775.280
B	Set de réglage, 540	DIX JS 540	CW64775.290
C	Set de réglage, 560	DIX JS 560	CW64775.300
D	Set de réglage, 570	DIX JS 570	CW64775.305
1	Cylindre de réglage	DIX JSZ 104	CW64775.282
2	Adaptateur de réglage	DIX JSA 100	CW64775.284
3	Pointe de réglage	DIX JSL 106	CW64775.286
4	Ecrou pince de serrage	DIX 4-1-MAS	CN60800.276
5	Ecrou pince de serrage	DIX CS 300	CN02250.071
6	Pointe de réglage	DIX JSL 108	CW64775.296
7	Ecrou pince de serrage	DIX 4-2-MAS	CN65800.277
8	Adaptateur lance	DIX SAD 2-404/540	CN150101142R
9	Pointe de réglage	DIX JSL 109 M8	CW64775.306